



UN AUTRE REGARD

Manufacture française de luminaires

intuition

CATALOGUE N° 12



Fabriqu  en France

Situés au pied des volcans d'Auvergne , nos ateliers perpétuent un savoir faire d'exception acquis au fil de trois générations.

Depuis 1968, nous considérons la préservation de notre artisanat comme un enjeu majeur. Maintenir les emplois sur notre territoire n'a pas toujours été simple mais nous n'avons jamais cédé à la simplicité du produit fabriqué ailleurs, loin de chez nous, à bas coûts.

Fiers de notre authenticité nous démontrons qu'il est possible de confectionner, en France, des produits de qualité à un prix acceptable. Nos collections sont à l'image de notre détermination.

#### Des valeurs humaines fortes et essentielles.

Nous conduisons notre entreprise autant avec le coeur qu'avec la tête. Nous n'aimons pas l'idée d'un monde ou tout devrait être codifié, formaté. Nous cultivons en cela notre différence. En quelques mots, notre système managérial accorde une faible importance aux échelons hiérarchiques. L'autonomie et la responsabilité de chacun de nos collaborateurs sont placées au coeur de notre démarche. Chacun exprime pleinement ses compétences, au sein d'une équipe qui partage le même objectif , celui du travail bien fait. Des règles définies collectivement garantissent l'espace de liberté de chacun. Il en émane une intelligence collective qui occupe une place centrale. Nous plaçons l'honnêteté et la loyauté au coeur de nos relations aux autres, collaborateurs, clients et fournisseurs. Nous oeuvrons pour pérenniser ces valeurs et nous les transmettrons aux générations futures.



Stéphane Chmitelin.

Directeur.

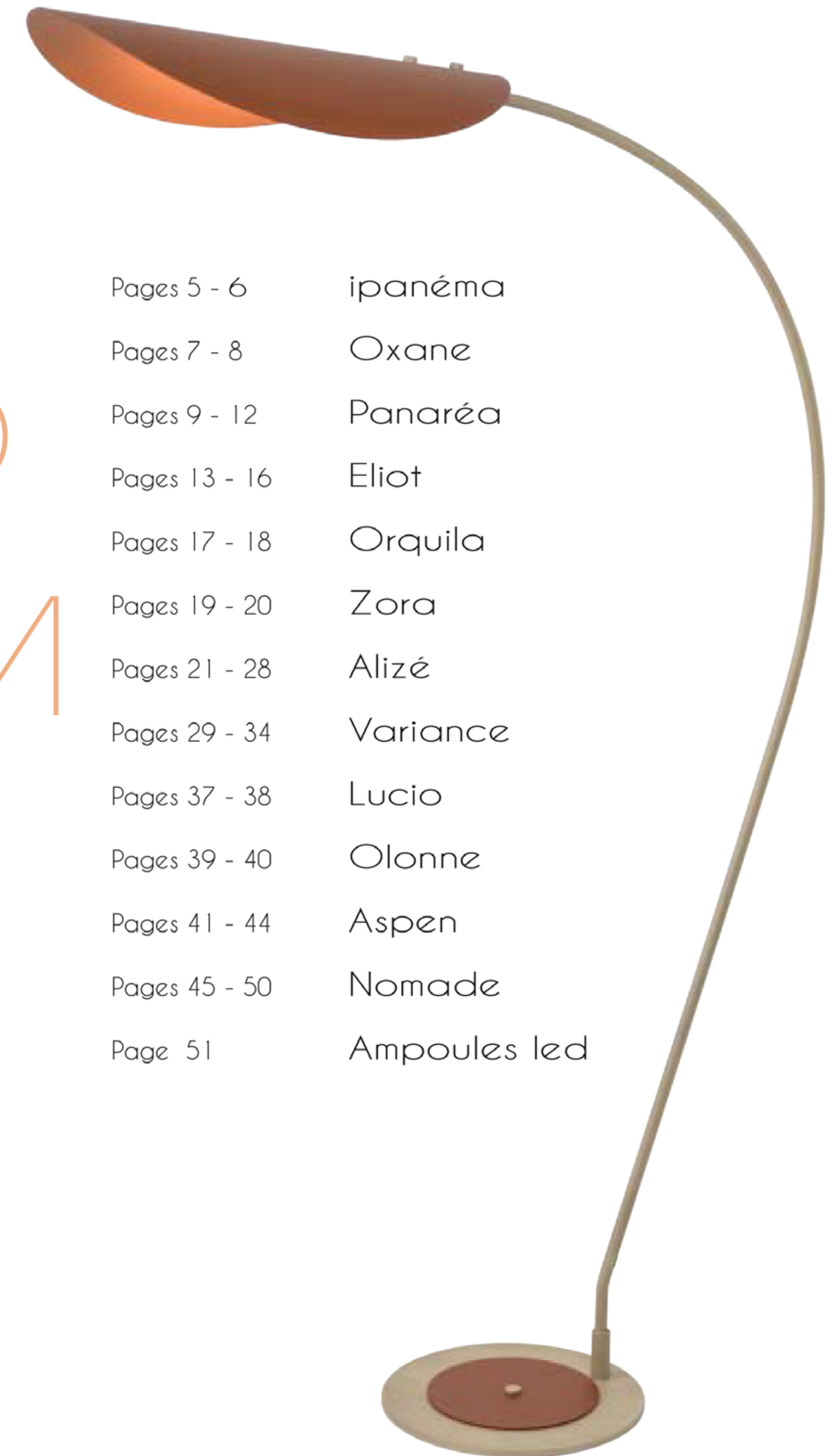
Un Autre Regard.

SO

MM

AI

RE



Pages 5 - 6

ipanéma

Pages 7 - 8

Oxane

Pages 9 - 12

Panaréa

Pages 13 - 16

Eliot

Pages 17 - 18

Orquilla

Pages 19 - 20

Zora

Pages 21 - 28

Alizé

Pages 29 - 34

Variance

Pages 37 - 38

Lucio

Pages 39 - 40

Olonne

Pages 41 - 44

Aspen

Pages 45 - 50

Nomade

Page 51

Ampoules led





**Intuition** n.f. [lat. scolast. *Intuitio*, de intueri «regarder attentivement» ].

1. Saisie immédiate de la vérité, de la réalité sans l'aide du raisonnement : *Comprendre par intuition*. 2. Faculté de ressentir, d'imaginer, de créer : *Avoir de l'intuition créative*.

**Pour être totalement abouti, tout processus créatif doit s'inscrire dans une réflexion approfondie sur la durabilité des produits créés et sur leur impact environnemental.** Recyclable à l'infini, solide et durable, l'acier s'est imposé dans notre démarche comme une évidence. Matériau exigeant, le travail artisanal du métal fait appel à de fortes compétences. En cela, il est un écho à ce que nous aimons faire. Fidèles à nos valeurs, nous nous sommes nourris de nos racines artisanales pour aboutir à des fabrications qualitatives et durables. Notre récompense sera le plaisir que vous aurez à en faire les objets qui accompagnent votre quotidien.

Stéphane Chmitelin.

# intuition: l'acier



# Lampe ipanéma

Ref **920 HA**  
Haut. 48cm - Larg. 46 cm - Profondeur 9 cm  
Ampoule **S5** (vendue séparément)



Ref **920 ST**  
Haut. 48cm - Larg. 46 cm - Profondeur 9 cm  
Ampoule **S5** (vendue séparément)



Ref **920 VP**  
Haut. 48cm - Larg. 46 cm - Profondeur 9 cm  
Ampoule **S5** (vendue séparément)



- Ampoule S5 vendue séparément. Voir page 51  
- Acier thermolaqué.  
- 1 x E27 / CE / IP20 / Classe 2





# Lampe Oxane



Ref **930 ST**  
Haut. 55 cm - Larg. 25 cm - Profondeur 18cm  
Ampoule **S10** (vendue séparément)



Ref **930 VP**  
Haut. 55 cm - Larg. 25 cm - Profondeur 18cm  
Ampoule **S10** (vendue séparément)



Ref **930 HA**  
Haut. 55 cm - Larg. 25 cm - Profondeur 18cm  
Ampoule **S10** (vendue séparément)



Ref **930 GL**  
Haut. 55 cm - Larg. 25 cm - Profondeur 18cm  
Ampoule **S10** (vendue séparément)





Lampe Panaréa



Les différentes versions:  
pages 11 et 12







Grand modèle.  
Ref **925 GL**  
Haut. 48cm - Larg. 44 cm - Profondeur 18cm  
Ampoule **S10** (vendue séparément)

Petit modèle.  
Ref **926 GL**  
Haut. 39cm - Larg. 37 cm - Profondeur 18cm  
Ampoule **S10** (vendue séparément)



Petit modèle.  
Ref **926 ST**  
Haut. 39cm - Larg. 37 cm - Profondeur 18cm  
Ampoule **S10** (vendue séparément)

Grand modèle.  
Ref **925 ST**  
Haut. 48cm - Larg. 44 cm - Profondeur 18cm  
Ampoule **S10** (vendue séparément)



Grand modèle.  
Ref **925 VP**  
Haut. 48cm - Larg. 44 cm - Profondeur 18cm  
Ampoule **S10** (vendue séparément)

Petit modèle.  
Ref **926 VP**  
Haut. 39cm - Larg. 37 cm - Profondeur 18cm  
Ampoule **S10** (vendue séparément)

Petit modèle.  
Ref **926 HA**  
Haut. 39cm - Larg. 37 cm - Profondeur 18cm  
Ampoule **S10** (vendue séparément)

Grand modèle.  
Ref **925 HA**  
Haut. 48cm - Larg. 44 cm - Profondeur 18cm  
Ampoule **S10** (vendue séparément)



- Ampoule S10 vendue séparément. Voir page 51  
- Acier thermolaqué.  
- 1 x E27 / CE / IP20 / Classe 2

Page 11 : version "grand modèle"  
Page 12 : version "petit modèle"  
Chaque lampe Panaréa est disponible en grand et petit modèle



# Lampe Eliot



Grand modèle.  
Ref **902 ST + RF21 ST**  
Haut. 68cm - Larg. 63 cm  
Ampoule **S8** (vendue séparément)

Petit modèle.  
Ref **903 ST + RF22 ST**  
Haut. 58cm - Larg. 54 cm  
Ampoule **S8** (vendue séparément)



Grand modèle.  
Ref **902 HA + RF21 HA**  
Haut. 68cm - Larg. 63 cm  
Ampoule **S8** (vendue séparément)

Petit modèle.  
Ref **903 HA + RF22 HA**  
Haut. 58cm - Larg. 54 cm  
Ampoule **S8** (vendue séparément)



Grand modèle.  
Ref **902 VP + RF21 VP**  
Haut. 68cm - Larg. 63 cm  
Ampoule **S8** (vendue séparément)

Petit modèle.  
Ref **903 VP + RF22 VP**  
Haut. 58cm - Larg. 54 cm  
Ampoule **S8** (vendue séparément)

- Ampoule S8 vendue séparément. Voir page 51  
- Acier thermolaqué.  
- 1 x E27 / CE / IP20 / Classe 2







Ref **905 HA + RF23 HA**  
Haut. 155cm - Larg. 86 cm  
Ampoule **S8** (vendue séparément)

Ref **905 VP + RF23 VP**  
Haut. 155cm - Larg. 86 cm  
Ampoule **S8** (vendue séparément)

Ref **905 ST + RF23 ST**  
Haut. 155cm - Larg. 86 cm  
Ampoule **S8** (vendue séparément)

- Ampoule S8 vendue séparément. Voir page 51  
- Acier thermolaqué.  
- 1 x E27 / CE / IP20 / Classe 2



# Lampe Orquila

Ref **940 HA**  
Hauteur 55 cm - Ø 30 cm  
Ampoule **S5** (vendue séparément)



Ref **940 ST**  
Hauteur 55 cm - Ø 30 cm  
Ampoule **S5** (vendue séparément)



Ref **940 VP**  
Hauteur 55 cm - Ø 30 cm  
Ampoule **S5** (vendue séparément)



- Ampoule S5 vendue séparément. Voir page 51  
- Acier thermolaqué.  
- 1 x E27 / CE / IP20 / Classe 2



# Lampe Zora

Ref **935 HA**  
Hauteur 48 cm - Ø 26 cm  
Ampoule **S5** (vendue séparément)



Ref **935 ST**  
Hauteur 48 cm - Ø 26 cm  
Ampoule **S5** (vendue séparément)



Ref **935 VP**  
Hauteur 48 cm - Ø 26 cm  
Ampoule **S5** (vendue séparément)

- Ampoule S5 vendue séparément. Voir page 51  
- Acier thermolaqué.  
- 1 x E27 / CE / IP20 / Classe 2







Les différentes versions:  
pages 23 et 24





# Suspension Alizé

Ø 35cm **Ref 909 + T35ST / T20HA**  
 Ø 35 cm / Larg. 33 cm  
 Hauteur max. 130 cm  
 Ampoule **S9** (vendue séparément)

Ø 48cm **Ref 909 + T48ST / T28HA**  
 Ø 48 cm / Larg. 46 cm  
 Hauteur max. 130 cm  
 Ampoule **S9** (vendue séparément)

Ø 70cm **Ref 909 + T70ST / T35HA**  
 Ø 70 cm / Larg. 67 cm  
 Hauteur max. 130 cm  
 Ampoule **S10** (vendue séparément)



Ø 35cm **Ref 909 + T35HA / T20ST**  
 Ø 35 cm / Larg. 33 cm  
 Hauteur max. 130 cm  
 Ampoule **S9** (vendue séparément)

Ø 48cm **Ref 909 + T48HA / T28ST**  
 Ø 48 cm / Larg. 46 cm  
 Hauteur max. 130 cm  
 Ampoule **S9** (vendue séparément)

Ø 70cm **Ref 909 + T70HA / T35ST**  
 Ø 70 cm / Larg. 67 cm  
 Hauteur max. 130 cm  
 Ampoule **S10** (vendue séparément)

- Ampoule S9 ou S10 vendue séparément . Voir page 51  
 - Acier thermolaqué .  
 - 1x E27 / CE / IP20 / Classe 2

Ø 35cm **Ref 909 + T35GL / T20HA**  
 Ø 35 cm / Larg. 33 cm  
 Hauteur max. 130 cm  
 Ampoule **S9** (vendue séparément)

Ø 48cm **Ref 909 + T48GL / T28HA**  
 Ø 48 cm / Larg. 46 cm  
 Hauteur max. 130 cm  
 Ampoule **S9** (vendue séparément)

Ø 70cm **Ref 909 + T70GL / T35HA**  
 Ø 70 cm / Larg. 67 cm  
 Hauteur max. 130 cm  
 Ampoule **S10** (vendue séparément)



Ø 35cm **Ref 909 + T35VP / T20HA**  
 Ø 35 cm / Larg. 33 cm  
 Hauteur max. 130 cm  
 Ampoule **S9** (vendue séparément)


Ø 48cm **Ref 909 + T48VP / T28HA**  
 Ø 48 cm / Larg. 46 cm  
 Hauteur max. 130 cm  
 Ampoule **S9** (vendue séparément)

Ø 70cm **Ref 909 + T70VP / T35HA**  
 Ø 70 cm / Larg. 67 cm  
 Hauteur max. 130 cm  
 Ampoule **S10** (vendue séparément)

Personnalisez vos associations de couleurs en vous référant au nuancier ci dessous.







Les différentes versions:  
pages 27 et 28





# Applique Alizé



- Ø 28cm **Ref 945 + T28HA / T17ST**  
 Ø 28 cm / Larg. 26 cm  
 Profondeur avec ampoule 18 cm  
 Ampoule **S9** (vendue séparément)
- Ø 35cm **Ref 945 + T35HA / T20ST**  
 Ø 35 cm / Larg. 33 cm  
 Profondeur avec ampoule 18 cm  
 Ampoule **S9** (vendue séparément)
- Ø 48cm **Ref 945 + T48HA / T28ST**  
 Ø 48 cm / Larg. 46 cm  
 Profondeur avec ampoule 18 cm  
 Ampoule **S9** (vendue séparément)
- Ø 70cm **Ref 945 + T70HA / T35ST**  
 Ø 70 cm / Larg. 67 cm  
 Profondeur avec ampoule 24 cm  
 Ampoule **S10** (vendue séparément)

- Ø 28cm **Ref 945 + T28VP / T17HA**  
 Ø 28 cm / Larg. 26 cm  
 Profondeur avec ampoule 18 cm  
 Ampoule **S9** (vendue séparément)
- Ø 35cm **Ref 945 + T35VP / T20HA**  
 Ø 35 cm / Larg. 33 cm  
 Profondeur avec ampoule 18 cm  
 Ampoule **S9** (vendue séparément)
- Ø 48cm **Ref 945 + T48VP / T28HA**  
 Ø 48 cm / Larg. 46 cm  
 Profondeur avec ampoule 18 cm  
 Ampoule **S9** (vendue séparément)
- Ø 70cm **Ref 945 + T70VP / T35HA**  
 Ø 70 cm / Larg. 67 cm  
 Profondeur avec ampoule 24 cm  
 Ampoule **S10** (vendue séparément)



- Ø 28cm **Ref 945 + T28GL / T17HA**  
 Ø 28 cm / Larg. 26 cm  
 Profondeur avec ampoule 18 cm  
 Ampoule **S9** (vendue séparément)
- Ø 35cm **Ref 945 + T35GL / T20HA**  
 Ø 35 cm / Larg. 33 cm  
 Profondeur avec ampoule 18 cm  
 Ampoule **S9** (vendue séparément)
- Ø 48cm **Ref 945 + T48GL / T28HA**  
 Ø 48 cm / Larg. 46 cm  
 Profondeur avec ampoule 18 cm  
 Ampoule **S9** (vendue séparément)
- Ø 70cm **Ref 945 + T70GL / T35HA**  
 Ø 70 cm / Larg. 67 cm  
 Profondeur avec ampoule 24 cm  
 Ampoule **S10** (vendue séparément)

- Ø 28cm **Ref 945 + T28ST / T17HA**  
 Ø 28 cm / Larg. 26 cm  
 Profondeur avec ampoule 18 cm  
 Ampoule **S9** (vendue séparément)
- Ø 35cm **Ref 945 + T35ST / T20HA**  
 Ø 35 cm / Larg. 33 cm  
 Profondeur avec ampoule 18 cm  
 Ampoule **S9** (vendue séparément)
- Ø 48cm **Ref 945 + T48ST / T28HA**  
 Ø 48 cm / Larg. 46 cm  
 Profondeur avec ampoule 18 cm  
 Ampoule **S9** (vendue séparément)
- Ø 70cm **Ref 945 + T70ST / T35HA**  
 Ø 70 cm / Larg. 67 cm  
 Profondeur avec ampoule 24 cm  
 Ampoule **S10** (vendue séparément)



- Ampoule S9 ou S10 vendue séparément . Voir page 51  
 - Acier thermolaqué.  
 - 1x E27 / CE / IP20 / Classe I

Personnalisez vos associations de couleurs en vous référant au nuancier ci dessous.



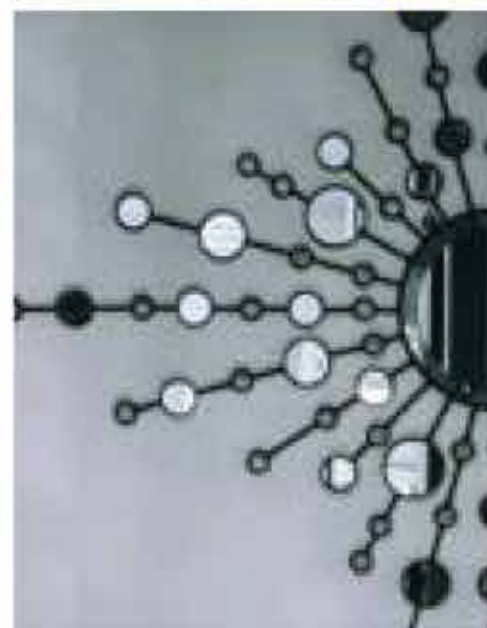


# VARIANCE

## Logique !

De petites tables agrémentées de plateaux en acier thermolaqué dans les mêmes nuances que notre collection de luminaires. Faciles à placer et à déplacer. Elles viennent partout où l'on a besoin d'elles. Elles s'utilisent comme support aussi bien qu'en éléments de décor.

Des structures en deux tailles et en deux coloris, quatre coloris pour les plateaux, pour une multitude de combinaisons possibles.





Les structures des meubles Variance ( ci-dessous )  
ne sont pas compatibles avec les plateaux de la  
gamme Nomade (pages 49 à 52)



Petit modèle  
Ø 42.3 cm x haut 43 cm  
Ref **871TB + TL402GL / TL402HA**  
(structure 871TB / plateau supérieur TL402GL / plateau inférieur TL402HA)

Grand modèle  
Ø 52.3 cm x haut 45 cm  
Ref **870TB + TL502GL + TL502HA**  
(structure 870TB / plateau supérieur TL502GL / plateau inférieur TL502HA)



Petit modèle  
Ø 42.3 cm x haut 43 cm  
Ref **871TB + TL402GL**  
(structure 871TB / plateau supérieur TL402GL)

Grand modèle  
Ø 52.3 cm x haut 45 cm  
Ref **870TB + TL502GL**  
(structure 870TB / plateau supérieur TL502GL)



Petit modèle  
Ø 42.3 cm x haut 43 cm  
Ref **871TB + TL402ST / TL402HA**  
(structure 871TB / plateau supérieur TL402ST / plateau inférieur TL402HA)

Grand modèle  
Ø 52.3 cm x haut 45 cm  
Ref **870TB + TL502ST + TL502HA**  
(structure 870TB / plateau supérieur TL502GL / plateau inférieur TL502HA)



Petit modèle  
Ø 42.3 cm x haut 43 cm  
Ref **871TB + TL402ST**  
(structure 871TB / plateau supérieur TL402ST)

Grand modèle  
Ø 52.3 cm x haut 45 cm  
Ref **870TB + TL502ST**  
(structure 870TB / plateau supérieur TL502ST)

Les structures des meubles Variance ( ci-dessous )  
ne sont pas compatibles avec les plateaux de la  
gamme Nomade (pages 49 à 52)



Les structures de meubles 'Variance' existent en 2 coloris.

Nous préconisons le coloris de structure TB (terre brûlée) pour les coloris de plateaux GL (graine de lin) / ST (sable du Tanami) / HA (havane) et le coloris de structure CO (corten) pour le coloris de plateau VP (vert profond).

Personnalisez vos associations de couleurs en vous référant au nuancier ci dessous.





Les structures des meubles Variance ( ci-dessous )  
ne sont pas compatibles avec les plateaux de la  
gamme Nomade (pages 49 à 52)



Petit modèle  
Ø 42.3cm x haut 43 cm  
Ref **871CO + TL402VP / TL402HA**  
(structure 871CO / plateau supérieur TL402VP / plateau inférieur TL402HA)

Grand modèle  
Ø 52.3 cm x haut 45 cm  
Ref **870CO + TL502VP + TL502HA**  
(structure 870CO / plateau supérieur TL502VP / plateau inférieur TL502HA)



Petit modèle  
Ø 42.3 cm x haut 43 cm  
Ref **871CO + TL402VP**  
(structure 871CO / plateau supérieur TL402VP )

Grand modèle  
Ø 52.3 cm x haut 45 cm  
Ref **870CO + TL502VP**  
(structure 870CO / plateau supérieur TL502VP )



Petit modèle  
Ø 42.3 cm x haut 43 cm  
Ref **871TB + TL402HA / TL402GL**  
(structure 871TB / plateau supérieur TL402HA / plateau inférieur TL402GL )

Grand modèle  
Ø 52.3 cm x haut 45 cm  
Ref **870TB + TL502HA + TL502GL**  
(structure 870TB / plateau supérieur TL502HA / plateau inférieur TL502GL )



Petit modèle  
Ø 42.3 cm x haut 43 cm  
Ref **871TB + TL402HA**  
(structure 871TB / plateau supérieur TL402HA )

Grand modèle  
Ø 52.3 cm x haut 45 cm  
Ref **870TB + TL502HA**  
(structure 870TB / plateau supérieur TL502HA )



Les structures de meubles 'Variance' existent en 2 coloris.


Nous préconisons le coloris de structure TB (terre brûlée) pour les coloris de plateaux GL (graine de lin) / ST (sable du Tanami) / HA (havane) et le coloris de structure CO (corten) pour le coloris de plateau VP (vert profond).

Les structures des meubles Variance ( ci-dessous )  
ne sont pas compatibles avec les plateaux de la  
gamme Nomade (pages 49 à 52)

Personnalisez vos associations de couleurs en vous référant au nuancier ci dessous.







**Intuition** n.f. [lat. scolast. *Intuitio*, de intueri «regarder attentivement» ].

1. Saisie immédiate de la vérité, de la réalité sans l'aide du raisonnement: *Comprendre par intuition*. 2. Faculté de ressentir, d'imaginer, de créer : *Avoir de l'intuition créative*.

**Tout processus créatif est une affaire d'intuition.** Conscients et solidaires de notre époque, l'utilisation de nouveaux matériaux s'est imposée dans notre démarche créative comme une alternative évidente à la tradition du travail du bois. Notre collection 'intuition' propose une gamme de luminaires inspirés des lois de la nature, réalisés sur la base de matériaux innovants qui reproduisent à la perfection les aspects et le toucher du bois naturel, sans engager le corolaire de la surexploitation des ressources naturelles.

La quête de simplicité, la recherche de lignes précises et épurées a été notre fil directeur. Fidèles à nos valeurs, nous nous sommes nourris de nos racines artisanales pour aboutir à des fabrications qualitatives et durables. Notre récompense sera le plaisir que vous aurez à en faire les objets qui agrémentent votre quotidien.

**Stéphane Chmitelin.**

# intuition:

## effet bois





Grand modèle.  
Ref **902 GRA + RF2**  
Haut. 68cm - Larg. 63 cm  
Ampoule **S8** (vendue  
séparément)



Petit modèle.  
Ref **903 GRA + RF3**  
Haut. 58cm - Larg. 54 cm  
Ampoule **S8** (vendue  
séparément)

- (\*) Ampoule préconisée = **S8** (vendue séparément / voir page 51)
- Acier laqué ( kaki / terracotta / gris anthracite ) et inox.
- Film technique reproduisant très fidèlement les veines du bois.
- 1 x E27 / CE / IP20 / Classe 2



Liseuse Lucio  
Ref **901 GRA + RF1**  
Haut. 155cm - Larg. 86 cm  
Ampoule **S8** (vendue séparément)





# Lampe Olonne



**Lampe Olonne**  
Ref **905 GRA + RF6 / RF7**  
Haut. 36cm - Larg. 30 cm  
Ampoule **S5** (vendue séparément)

- (\*) Ampoule préconisée = **S5** (vendue séparément / voir page 51)
- Acier laqué gris anthracite et inox.
- Film technique reproduisant très fidèlement les veines du bois.
- 1x E27 / CE / IP20 / Classe 2.



# Applique Aspen



Ø 48cm



Ø 23cm

Ø 23cm **Petit modèle.**  
Ref **908 ORG + RF8 / RF9**  
Diamètre 23 cm  
Ampoule **S9** (vendue séparément)

Ø 35cm **Moyen modèle.**  
Ref **908 ORG + RF4 / RF5**  
Diamètre 35 cm  
Ampoule **S9** (vendue séparément)

Ø 48cm **Grand modèle.**  
Ref **908 ORG + RF10 / RF11**  
Diamètre 48 cm  
Ampoule **S9** (vendue séparément)

- (\*) Ampoule préconisée = **S9** (vendue séparément / voir page 51)
- Acier laqué et inox.
- Film technique reproduisant très fidèlement les veines du bois.
- 1 x E27 / CE / IP20 / Classe 1





# Suspension Aspen

3 lumières

Ref **910 GRA + RF16 / RF5**  
 Ø 75 cm  
 Hauteur max 150cm  
 Ampoule **S2** (vendue séparément)




- (\*) Ampoule préconisée = **S2** (vendue séparément / voir page 51)
- Réflecteurs en inox recouverts d'un film technique reproduisant très fidèlement les veines du bois.
- Boîtier de fixation en acier laqué / Câbles de suspension en PVC noir
- 3 x E27 / CE / IP20 / Classe 1

# Suspension Aspen



Ø 70cm



Ø 48cm

Moyen modèle.  
 Ref **909 + RF12 / RF11**  
 Ø 48 cm - Hauteur max 130cm  
 Ampoule **S2** (vendue séparément)

Grand modèle.  
 Ref **909 + RF14 / RF15**  
 Ø 70 cm - Hauteur max 130cm  
 Ampoule **S2** (vendue séparément)

- (\*) Ampoule préconisée = **S2** (vendue séparément / voir page 51)
- Réflecteur en inox recouvert d'un film technique reproduisant très fidèlement les veines du bois.
- Câble de suspension en PVC noir
- 1 x E27 / CE / IP20 / Classe 2





# Nomade

Fonctionnelles et simples.

De petites tables agrémentées de plateaux en verre déclinés en huit graphismes., faciles à placer et à déplacer. Elles viennent partout où l'on a besoin d'elles. Elles s'utilisent comme support aussi bien qu'en éléments de décor.


Deux tailles de structures , gris anthracite ou Moka , huit décors différents pour les plateaux en verre . Toutes les combinaisons sont imaginables.











**Arpège**  
 Ø 40 cm : Ref 866-VR40ARP  
 Ø 50 cm : Ref 866-VR50ARP



**Crescendo doré**  
 Ø 40 cm : Ref 866-VR40CRD  
 Ø 50 cm : Ref 866-VR50CRD



**Adagio Aruba**  
 Ø 40 cm : Ref 866-VR40ADA  
 Ø 50 cm : Ref 866-VR50ADA



**Adagio Igapo**  
 Ø 40 cm : Ref 866-VR40ADI  
 Ø 50 cm : Ref 866-VR50ADI



**Adagio Garance**  
 Ø 40 cm : Ref 866-VR40ADG  
 Ø 50 cm : Ref 866-VR50ADG



**Alto**  
 Ø 40 cm : Ref 866-VR40ALO  
 Ø 50 cm : Ref 866-VR50ALO



**Soprano**  
 Ø 40 cm : Ref 866-VR40SPO  
 Ø 50 cm : Ref 866-VR50SPO



**Rhapsodie**  
 Ø 40 cm : Ref 866-VR40RHA  
 Ø 50 cm : Ref 866-VR50RHA

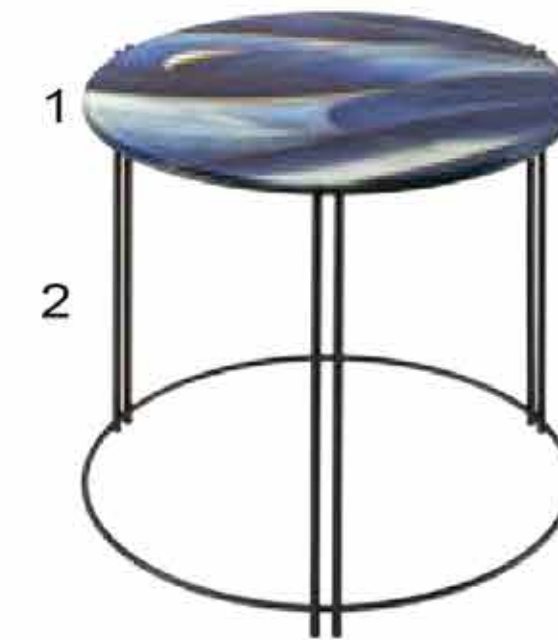
Structure gris anthracite



Grand modèle.  
 Ø 52 x Haut 46cm  
 1 - Ref **866-VR50ADA**  
 2 - Ref **866-11-GRA**  
 3 - Ref **866-TL50GRA**



Petit modèle.  
 Ø 42 x Haut 43cm  
 1 - Ref **866-VR40ADA**  
 2 - Ref **866-10-GRA**  
 3 - Ref **866-TL40GRA**  
 prix complet : 131€ HT (\*)



Grand modèle.  
 Ø 52 x Haut 46cm  
 1 - Ref **866-VR50ADA**  
 2 - Ref **866-11-GRA**



Petit modèle.  
 Ø 42 x Haut 43cm  
 1 - Ref **866-VR40ADA**  
 2 - Ref **866-10-GRA**

Structure moka



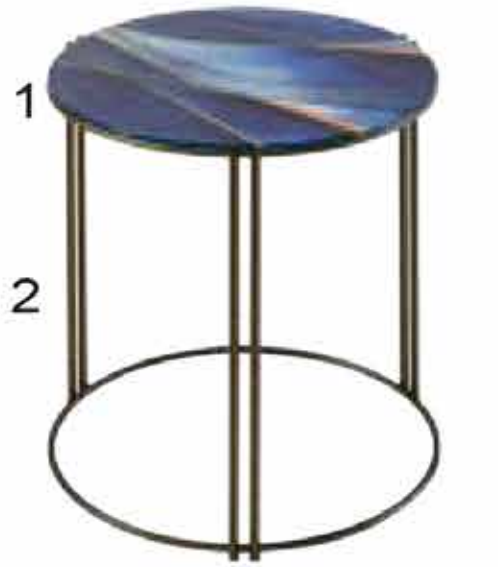
Grand modèle.  
 Ø 52 x Haut 46cm  
 1 - Ref **866-VR50ADA**  
 2 - Ref **866-11-MKA**  
 3 - Ref **866-TL50MKA**



Petit modèle.  
 Ø 42 x Haut 43cm  
 1 - Ref **866-VR40ADA**  
 2 - Ref **866-10-MKA**  
 3 - Ref **866-TL40MKA**  
 prix complet : 131€ HT (\*)



Grand modèle.  
 Ø 52 x Haut 46cm  
 1 - Ref **866-VR50ADA**  
 2 - Ref **866-11-MKA**



Petit modèle.  
 Ø 42 x Haut 43cm  
 1 - Ref **866-VR40ADA**  
 2 - Ref **866-10-MKA**  
 prix complet : 117€ HT (\*)



S1



Globe led Ø95mm / E27  
Filament ambre  
Gradable  
250Lm / 2000 K / 5W ( substitut 40W )

S2



Globe led Ø95mm / E27  
Opale brillant ( laiteux )  
Non gradable  
800Lm / 2000 K / 6W ( substitut 60W )

S4



Globe led Ø95mm / E27  
Calotte argentée  
Non gradable  
400Lm / 2000 K / 4W ( substitut 40W )

S5



Led standard / E27  
Opale brillant  
Non gradable  
1050Lm / 3000 K / 11.5W ( substitut 75W )

S7



Globe led Ø125mm / E27  
Opale brillant ( laiteux )  
Non gradable  
800Lm / 2700 K / 6W ( substitut 60W )

S8



Led E27  
Opale semi brillante ( effet d'éblouissement réduit )  
Non gradable  
806Lm / 2700 K / 7W ( substitut 60W )

S9



Globe led Ø95mm / E27  
Opaline mate ( effet d'éblouissement réduit )  
Non gradable  
530 Lm / 2700 K / 6W ( substitut 40W )

S10



Globe led Ø150mm / E27  
Opaline mate ( effet d'éblouissement réduit )  
Non gradable  
550 Lm / 2700 K / 6W ( substitut 40W )

Notes :





# UN AUTRE REGARD

Manufacture française de luminaires

[www.unautregard.com](http://www.unautregard.com)

Art et Décors sarl  
3 rue de l'Andelot  
03110 Saint Didier la Forêt  
France  
Tel :+33 (0)4 70 41 40 12

[contact@unautregard.com](mailto:contact@unautregard.com)